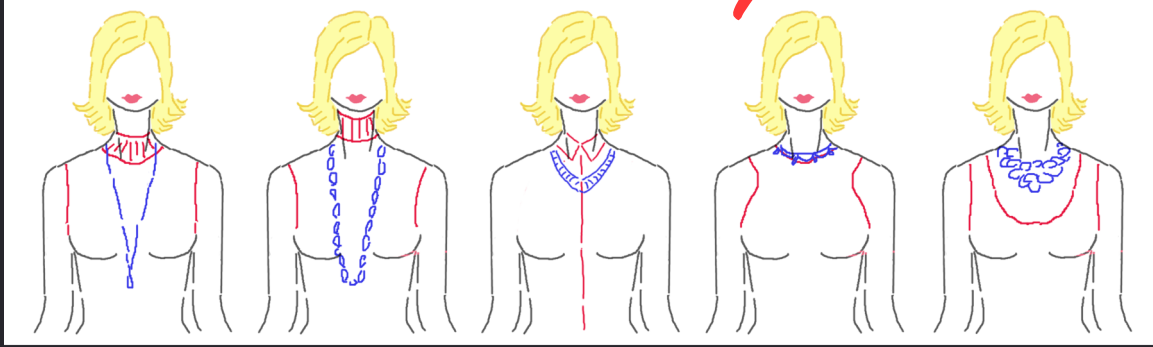


Chain-Elle's Style Guide



„Die klassischen Ausschnittsformen“

Der Hemd- oder Blusenkragen

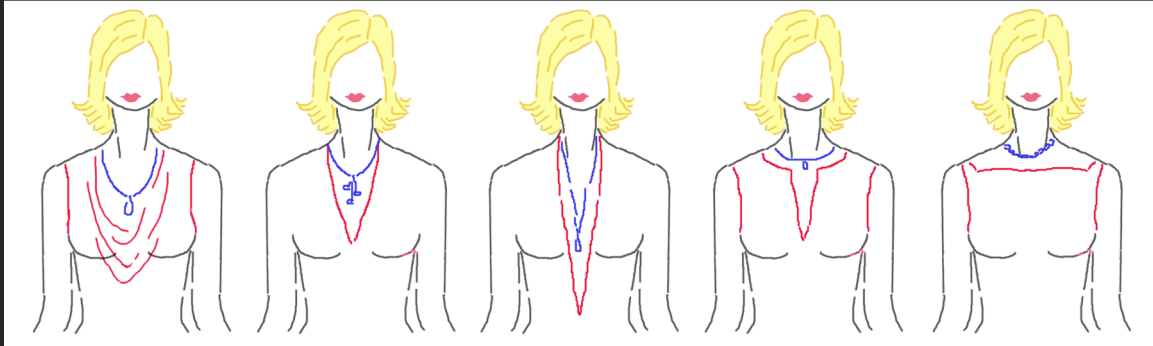
Der Trend „Kette über Bluse/Hemd“ ist immer noch modisch angesagt. Zu schlichten und einfarbigen, klassischen Blusen oder Hemden, darf der Schmuck gerne auffällig bunt sein, jedoch möglichst eng am Hals liegend. Blusen/Hemden mit auffälligem Kragen sollten eher mit dezenter Halschmuck kombiniert werden.

Der Roll- oder Schildkrötenkragen

Bei Pullovern mit halsnahen Kragen, darf man beim Schmuck gerne protzen. Auffällige, auch lange Statement Ketten passen perfekt zu diesem Outfit. Es können auch unbedenklich mehrere Ketten kombiniert werden! Das macht den schlichten Look zum richtigen Hingucker!

Der Rundhals Ausschnitt

Bei einem schlichten Oberteil oder Kleid darf die Kette umso mehr auffallen. Große Statement Ketten sind sehr empfehlenswert. Sie zaubern aus dem eher schlichten Kleidungsstück ein echter Hingucker. Es dürfen hier auch gerne mehrere Ketten in Kombination getragen werden, sie veredeln den Look zusätzlich mit jeder Kette. Man sollte beim Rundhals-Ausschnitt zu Ketten mit runder Form greifen.



„Die modernen Ausschnittsformen“

Der Wasserfallkragen

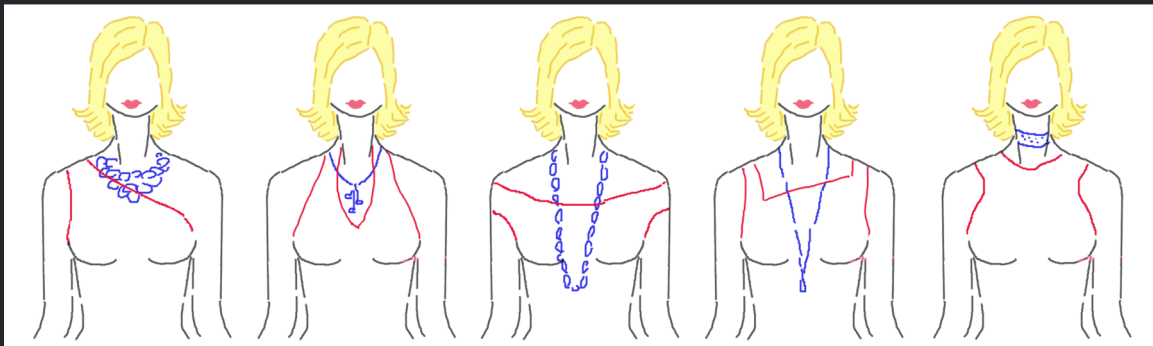
Oberteile mit Wasserfallkragen sind durch ihren voluminösen Ausschnitt schon alleine recht auffällig. Daher sollte man sich hier bei der Wahl des passenden Schmuckstücks eher dezent halten und zu feinen, dezenteren und verspielte Ketten mit kleinen Anhängern greifen. Kurze bis mittellange Ketten sind hier am besten geeignet.

Der V-Ausschnitt

Die Y-Kette passt sich perfekt der Form des Dekolletés. Je nach Look sollte der Halschmuck auffälliger bzw. zurückhaltender sein. Bei zurückhaltenden Kleidungsstücken müssen dafür die Accessoires strahlen. Es darf für den V-Ausschnitt eine große Statement Kette gewählt werden. Der Fokus der Kette sollte jedoch auf der Mitte liegen.

Der eckige Ausschnitt

Diese Ausschnittform bedarf unbedingt dem richtigen Halschmuck. Das Schmuckstück sollte an die rechteckige Form des Ausschnittes angepasst sein. Dies kann durch eckige Elemente wie Steine oder auch ein Kreuz sein, oder auch Gliederketten mit eckigen Elementen sind hier passend. Von der filigranen Kette bis hin zur Statement Kette ist bei dieser Ausschnittform alles möglich.



„Die Verführerisch – verspielte Ausschnittsformen“

Der U-Boot Ausschnitt

Oberteile mit einem weiten U-Boot Ausschnitt betonen sehr die weiblichen Schultern, neigen allerdings auch dazu die Halspartie etwas zu stauchen. Darum, beim U-Boot Ausschnitt, lange Ketten tragen. Diese wirken dem horizontalen Abschluss des Oberteils entgegen und strecken optisch. Auch hier dürfen gerne mehrere Ketten miteinander kombiniert werden.

Der Neckholder Ausschnitt

Die meisten Neckholder-Oberteile haben einen länglichen Ausschnitt, der etwas mehr Dekolleté zeigt. Hier empfiehlt sich eine Kette, die ihren Schwerpunkt in der Mitte hat und die V-Form des Ausschnittes aufnimmt. Optimal sind auch hier etwa die Ketten in Y-Form. Auch filigrane Ketten mit spitzen Anhängern passen hier super! Sie ziehen den Blick auf das reizende Dekolleté.

Der Asymmetrische Ausschnitt

Der asymmetrische Ausschnitt wirkt locker und ungezwungen, aber auch verführerisch. Nackte Haut wird angedeutet, aber nicht zu viel gezeigt. Dieser Look sollte durch passenden Schmuck unterstrichen werden. Bitte keine Ketten, die streng wirken. Großen, auffällige Halsketten mit vielen Anhängern und Elementen. Kleinteilige, filigrane Schmuckstücke gehen hier schnell unter.